





	Artikel-Nr.	Beschreibung
		Dachvertreiber garantiert reine Dachshaare extra voll gearbeitet in weiß lackierte Plättchen eingezogen, polierter runder Stiel
	161-2.5	Größe 2 ½"
	161-3	Größe 3"
	161-4	Größe 4"
	161-5	Größe 5"
		Überzugspinsel helle Borsten vulkanisiert
	163-1	Größe ½"
	163-2	Größe ¾"
	163-3	Größe 1"
	163-4	Größe 1 ½"
	163-5	Größe 2"
		Rotmarderschlepper extra fein – spitz – halblang echt (rot)
	162-E1	Nr. 1 = 6,0 mm
	162-E2	Nr. 2 = 5,5 mm
	162-E3	Nr. 3 = 5,0 mm
	162-E4	Nr. 4 = 4,5 mm
	162-E5	Nr. 5 = 4,0 mm
	162-E6	Nr. 6 = 3,0 mm
	162-E7	Nr. 7 = 2,0 mm
162-E8	Nr. 8 = 1,5 mm	
		Rotmarderschlepper extra fein – spitz – halblang imitiert (grau)
	162-I1	Nr. 1 = 6,0 mm
	162-I2	Nr. 2 = 5,5 mm
	162-I3	Nr. 3 = 5,0 mm
	162-I4	Nr. 4 = 4,5 mm
	162-I5	Nr. 5 = 4,0 mm
	162-I6	Nr. 6 = 3,0 mm
	162-I7	Nr. 7 = 2,0 mm
162-I8	Nr. 8 = 1,5 mm	